

BOLETIN INFO-104 2019

NIXFARMA

“Borrar Fechas de Caducidad Antiguas”

QWERTY

Febrero 2019

Introducción.

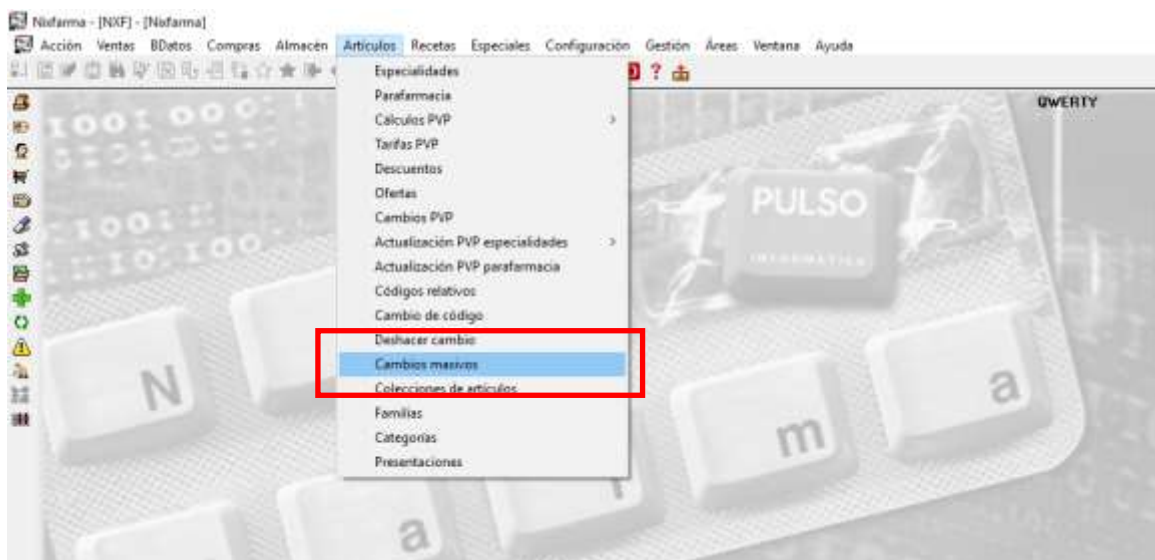
En este nuevo boletín queremos recordar como podemos de una manera muy rápida y sencilla borrar la fecha de caducidad que sea anterior a Febrero de 2019 de los productos con Ficha de almacén.

De este modo nos garantizaremos no tener ninguna fecha de caducidad antigua en los productos de almacén tengamos stock o no.

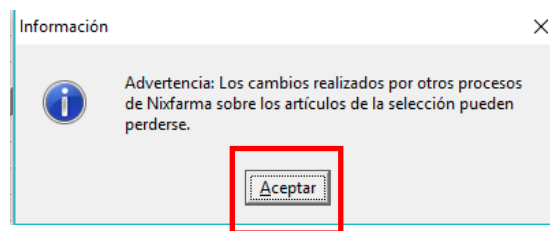
Operatoria

Entramos en **Nixfarma** con el usuario administrador y accedemos al selector:

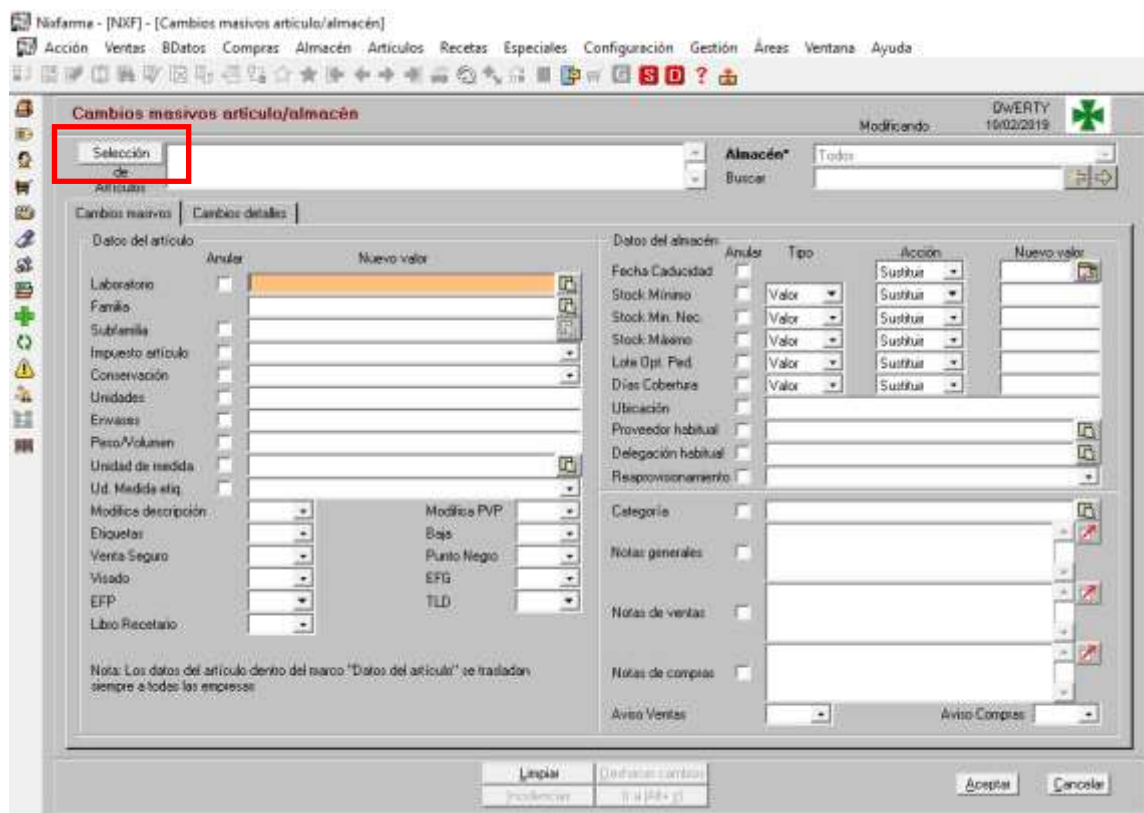
Artículos / Cambios masivos



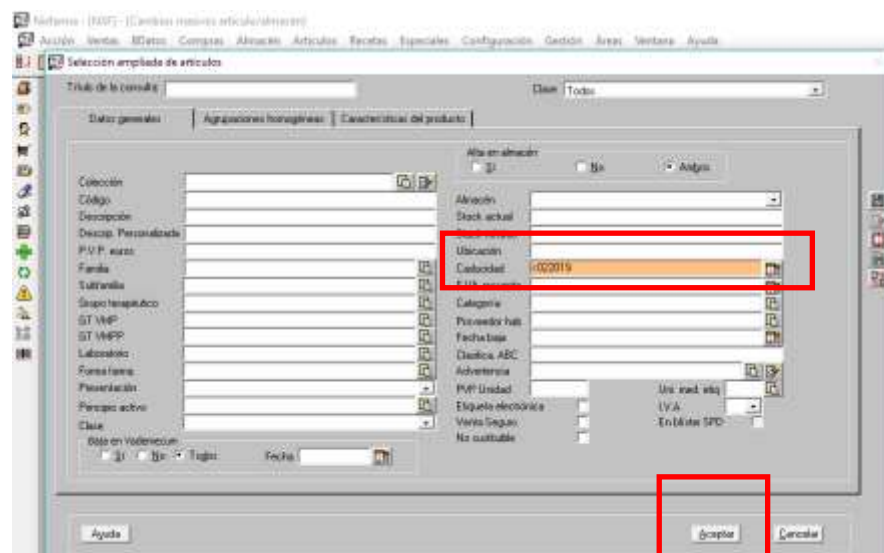
Le aparecerá en pantalla la siguiente ventana de advertencia que deberemos de **Aceptar**.



En la pantalla de Cambios masivos, pinche en el botón selección.

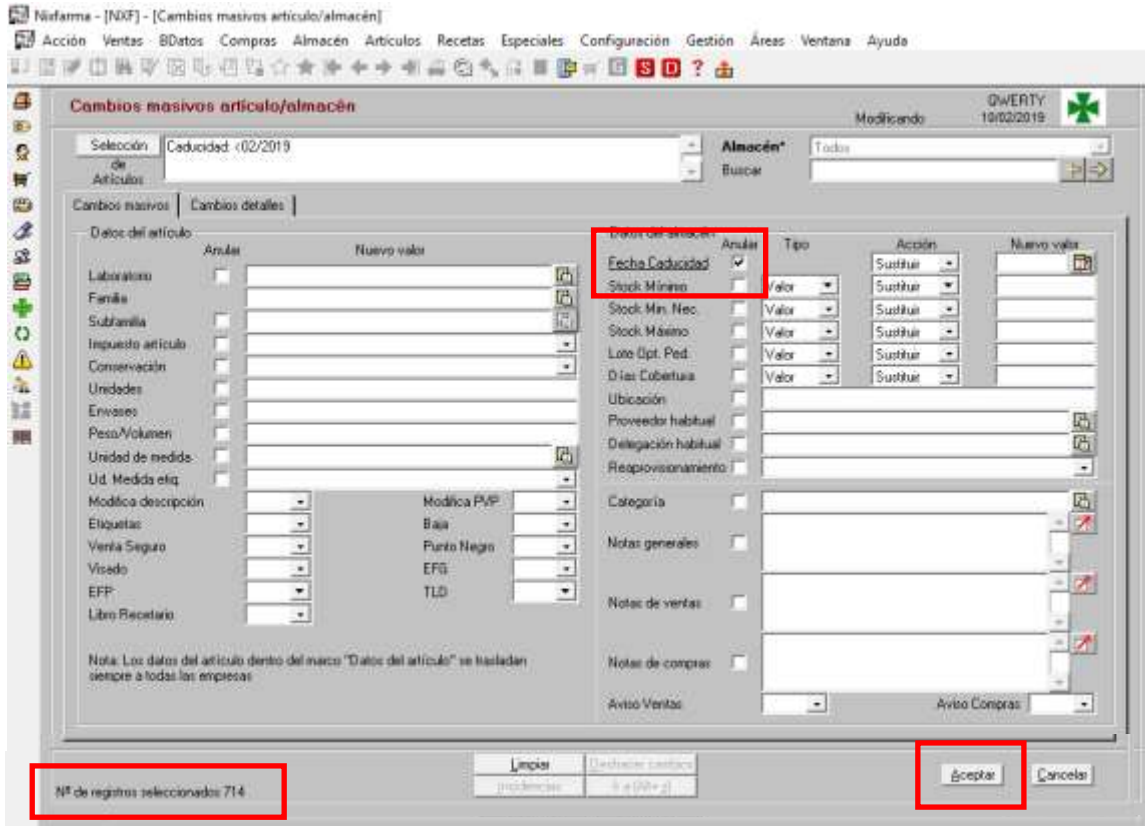


En el Campo **Caducidad** indique por ejemplo <02/2019 y pinche **Aceptar**.

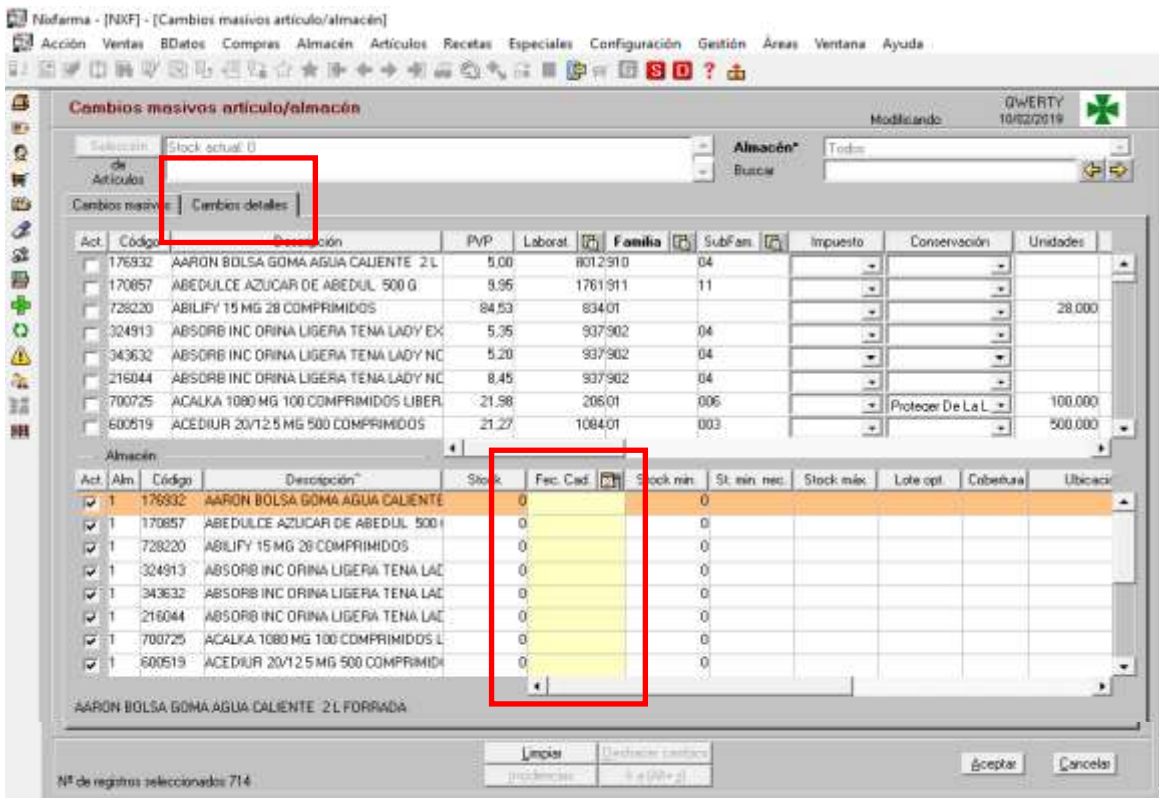


En la parte inferior izquierda de la pantalla puede comprobar el número de artículos que han sido seleccionados, es decir que tienen fecha menor a 02/2019. Es importante asegurarse de una selección correcta.

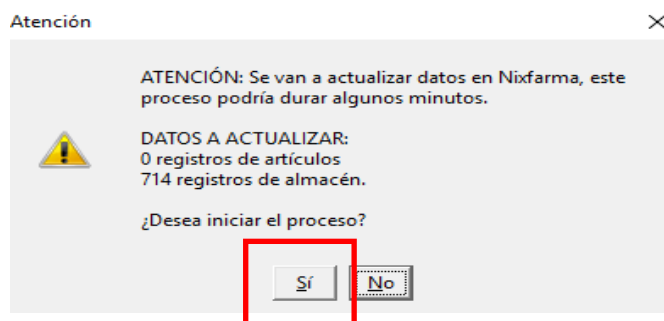
Pinche en check de **Anular Fecha de Caducidad**, y a continuación en **Aceptar**.



Nixfarma automáticamente pasa a la pestaña de **Cambio Detalles**, en la que puede observar los productos seleccionados y el campo **Fecha Caducidad** ya vacía. Pulse Aceptar.



Automáticamente aparece la siguiente pantalla en la que pulsaremos **Si** para que se inicie el proceso. Asegúrese de que el número de registros es el correcto.



En este ejemplo se ha borrado automáticamente la fecha de caducidad de los 714 productos.

En caso de cualquier duda póngase en contacto con nosotros en el teléfono 96.362.90.62 y pida le pasen con el Departamento de Formación.



Gracias por confiar en nosotros

***** NUEVO SERVICIO DE APOYO A LA CARGA DEL INVENTARIO *****

Estimado cliente, a partir de ahora puede contratar nuestro servicio de apoyo a la carga del inventario de la Farmacia. Este nuevo servicio consiste en la contratación de dos expertos de Qwerty en la carga de stock, que instalarán todo el material necesario y coordinarán a todo su equipo para que en unas pocas horas tenga el stock actualizado.

“Tras la carga de stock, realizaremos un análisis ABCD e informe artículos sin venta”



“Nunca tener el stock revisado le ha costado tan poco”

Un inventario de unos 100.000 € de PVP puede costar unas 4/5 horas de trabajo entre 5/6 personas (3/4 de la Farmacia y 2 de Qwerty).

***** Solicítenos presupuesto sin compromiso en:
info@qwertyinformatica.es *****